

Coupe Québec #1

Sommaire des Résultats

Epreuves Mass Start



Valcartier, Québec, le 19 Décembre 2010
Départ 10:00 -- L'arrivée du dernier compétiteur 14:25

Rang	Dos	Ilc	Nom	Equipe	I	Résultat	Ecart	%	Pts	Notes
23	17		CHAPADOS, Frédéric	Cadet 0 2 4 4	10	55:24.5	+19:01.7	68.1%	18	
24	25		DIONNE, Dominic	Cadet 5 3 5 4	17	1:02:34.5	+26:11.7	60.3%	17	
25	22		DION-GERMAIN, Jhony	Cadet 4 4 5 5	18	1:02:49.1	+26:26.3	60.1%	16	
26	24		BOVIN, Yann	Cadet 5 4 4 4	17	1:03:03.7	+26:40.9	59.8%	15	
27	23		BEAUDETTE, Frédéric	Cadet 3 5 5 5	18	1:03:22.0	+26:59.2	59.5%	14	
28	30		BÉDARD-PÉPIN, Jean-Philippe	Cadet 2 4 2 2	10	1:04:49.2	+28:26.4	58.2%	13	
29	26		RIBEROLE, Marvin	Cadet 4 3 3 4	14	1:05:37.8	+29:15.0	57.5%	12	1.1.1 BC rule
30	28		GAGNON, Alexandre	Cadet 4 2 4 3	13	1:05:53.6	+29:30.8	57.2%	11	
31	27		BRIÈRE, Mathieu	Cadet 4 4 4 4	16	1:07:41.9	+31:19.1	55.7%	10	
32	29		HOULE, Gabriel	Cadet 3 4 4 5	16	1:30:28.2	+54:05.4	41.7%	9	
DNS	31		LAPINTE, Marc-Antoine	Cadet						

Garçons juniors - départ de masse 5 km Air

Rang	Dos	Ilc	Nom	Equipe	I	Résultat	Ecart	%	Pts	Notes
1	34		BRUNOTTE, Jules	Estrie 1 4 1	6	22:34.3		103.6%	60	
2	38		SMETANKA, Vincent	Estrie 1 1 4	6	23:20.3	+46.0	100.1%	54	
3	35		RACOT, Charles	Estrie 2 2 4	8	24:12.6	+1:38.3	96.5%	48	
4	37		TREMBLAY, Félix	Courc 2 0 1	3	24:59.6	+2:25.3	93.5%	43	penalty loop
5	39		BOLDUC, Zacharie	CBV 0 0 5 0	5	25:16.9	+2:42.6	92.5%	40	
6	36		MICHAUD, Carus	Estrie 2 3 0	5	26:14.0	+3:39.7	89.1%	38	
7	41		CARRIER, Charles-Etienne	Estrie 2 2 1	5	26:39.5	+4:05.2	87.7%	36	
8	40		PLATTER, Maxime	Chelsea 1 2 2	5	27:46.4	+5:12.1	84.2%	34	
9	42		DUFOR, Mathieu	Courc 0 2 5 0	7	29:17.0	+6:42.7	79.8%	32	
10	43		GUILBAULT, Gabriel	CBV 3 3 4	10	30:08.6	+7:34.3	77.5%	31	



http://www.acbq.qc.ca

Coupe Québec #1

Sommaire des Résultats

Épreuves Mass Start



Valcartier, Québec, le 19 Décembre 2010

Départ 10:00 -- L'arrivée du dernier compétiteur 14:25

Hommes maîtres - départ de masse 7,5 km

Rang	Dos	Ilc	Nom	Titre	Equipe	5	0	5	D	I	Résultat	Écart	%	Pts	Notes
1	44		LABRANCHE, Guy	Coureur	1	2	2	1	6		44:33.5			60	
2	45		GASSEAU, Michel	Cadet	4	3	3	2	12		48:31.0	+3:57.5		54	
3	46		MILNE, King	EABC	5	2	4	1	12		1:01:29.1	+16:56.6		48	

Hommes - départ de masse 15 km (départ par

Rang	Dos	Ilc	Nom	Titre	Equipe	5	0	5	D	I	Résultat	Écart	%	Pts	Notes
1	48		GUIMONT, Alain	Coureur	2	1	3	0	6		1:01:48.0			60	

Hommes juniors - départ de masse 12,5 km

Rang	Dos	Ilc	Nom	Titre	Equipe	5	0	5	D	I	Résultat	Écart	%	Pts	Notes
1	50		MORENCY, Paul	Coureur	2	3	1	1	7		48:49.3			60	
2	49		LAFOREST-JEAN, Samuel	Coureur	2	3	2	4	11		49:45.7	+56.4		54	
3	51		GALLANT, Michaël	BPEI	2	1	1	0	4		1:03:45.8	+14:56.5		48	

Hommes benjamins - départ de masse 10 km

Rang	Dos	Ilc	Nom	Titre	Equipe	5	0	5	D	I	Résultat	Écart	%	Pts	Notes
1	54		ARENDZ, Menno	BPEI	0	1	0	0	1		38:37.8		106.5%	60	
2	57		SPENCER, Mackinnon	BPEI	3	3	0	0	6		42:03.3	+3:25.5	97.9%	54	
3	53		CAMPBELL, Carsen	BPEI	4	0	2	3	9		42:47.0	+4:09.2	96.2%	48	
4	55		LAFOREST-JEAN, Philippe	Coureur	0	1	1	4	6		42:48.5	+4:10.7	96.1%	43	
5	52		HUOT, Alexandre	Coureur	4	2	2	1	9		42:48.7	+4:10.9	96.1%	40	
6	56		ALEXANIAN, Aram	Chelsea	1	5	0	4	10		48:45.4	+10:07.6	84.4%	38	
7	58		GALLANT LEMAY, Samuel	Estrie	3	4	2	2	11		51:07.8	+12:30.0	80.5%	36	
8	60		DUPUIS, Dominic	Chelsea	4	4	2	4	14		59:35.8	+20:58.0	69.1%	34	7,4 A BC rule
DNF	59		CHESTER, Thomas	Chelsea	5										

http://www.acbq.qc.ca



Coupe Québec #1

Sommaire des Résultats

Epreuves Mass Start



Valcartier, Québec, le 19 Décembre 2010

Départ 10:00 -- L'arrivée du dernier compétiteur 14:25

DNF 61 SOLOMON, Jack Chelsea 4 4

Filles juniors - départ de masse 5 km Air

1 63 POISSON-GREGOIR Estime 3 0 0 3 26:32.0 101.1% 60 Notes

2 65 PÉRUSSE, Marie-Maxime Courc 0 1 0 1 26:39.9 +7.9 100.6% 54

3 62 HAMEL, Charlotte Estime 1 0 2 3 27:18.9 +46.9 98.3% 48

4 64 BERNARD, Marie-Eve Estime 2 0 0 2 28:30.8 +1:58.8 94.1% 43

5 66 LAFLAMME, Cristelle Estime 4 3 3 10 34:09.2 +7:37.2 78.6% 40

6 67 GAUDETTE-GREGOIR Cadet 1 4 3 8 34:37.5 +8:05.5 77.5% 38

7 69 DROUIN, Wasana Chelsea 1 3 3 7 40:41.1 +14:09.1 66.0% 36

8 68 WOODMAN, Racheal BPEI 2 1 4 7 44:24.7 +17:52.7 60.4% 34 7,4 A BC rule

9 70 CARON-DESCHESSN Courc 1 1 1 3 50:17.9 +23:45.9 53.4% 32

Femmes - départ de masse 12.5 km (départ par

1 73 MOURAO, Jaqueline BSF 2 0 3 1 6 58:15.0 60 Notes

2 71 SALVI, Angela Courc 1 4 0 2 7 59:37.8 +1:22.8 54

3 72 ABRAN, Isabelle Courc 1 1 1 1 4 1:01:10.5 +2:55.5 48

Femmes juniors - départ de masse 10 km

1 74 VEILLETTE-BROSSE Chelsea 3 2 1 1 7 55:33.1 60 Notes

2 75 JONES, Jacenta BPEI 3 1 3 2 9 59:10.7 +3:37.6 54




http://www.acbq.qc.ca

Coupe Québec #1

Sommaire des Résultats

Epreuves Mass Start



Valcartier, Québec, le 19 Décembre 2010

Départ 10:00 -- L'arrivée du dernier compétiteur 14:25

Femmes benjamines - départ de masse 7.5 km

Rang	Dos	Ilc	Nome	Ilc	Equipe	I	Résultat	Écart	%	Pts	Notes
Tir											
Equipe 5 5 5											
1	77		LEMIEUX, Carol-Ann	Courc	2 3 1 2	8	44:16.3		110.6%	60	
2	76		SIMARD, Pamela	Courc	2 2 1 2	7	48:09.1	+3:52.8	101.7%	54	
3	79		ROUSE-SENTNER, Rebecca	BPEI	3 1 1 3	8	54:31.7	+10:15.4	89.8%	48	
4	78		DROUIN, Danica	Chelsea	5 4 4 3	16	55:36.8	+11:20.5	88.1%	43	
5	80		WOODMAN, Mairi-Brigid	BPEI	3 3 2 3	11	1:04:36.5	+20:20.2	75.8%	40	

Garçons cadets - départ de masse 4 km Air

Rang	Dos	Ilc	Nome	Ilc	Equipe	I	Résultat	Écart	%	Pts	Notes
Tir											
Equipe 5 5 5											
1	81		AUGER, Emrik	Estrie	1 1 3	5	21:14.3			60	
2	82		SANCHEZ, Aienzo	Chelsea	4 4 5	13	28:47.2	+7:32.9		54	
3	83		TREMBLAY-GRAVEL, Etienne	Chelsea	4 4 5	13	43:23.1	+22:08.8		48	

Filles cadettes - départ de masse 4 km Air

Rang	Dos	Ilc	Nome	Ilc	Equipe	I	Résultat	Écart	%	Pts	Notes
Tir											
Equipe 5 5 5											
1	84		PELLETIER, Clémence	Courc	2 2 2	6	22:05.3		105.2%	60	
2	85		COTARAS, Michaela	Chelsea	3 3 3	9	23:25.6	+1:20.3	99.2%	54	
3	87		GROSSMAN, Sabina	Chelsea	1 1 1	3	24:10.3	+2:05.0	96.1%	48	
4	86		VIENNOTTE, Piaper	Chelsea	2 3 2	7	27:03.1	+4:57.8	85.9%	43	
5	88		JONES, Emma	Chelsea	4 3 3	10	33:52.5	+11:47.2	68.6%	40	

Filles seniors - départ de masse 7.5 km (départ

Rang	Dos	Ilc	Nome	Ilc	Equipe	I	Résultat	Écart	%	Pts	Notes
Tir											
Equipe 5 5 5											
1	90		SELERIER, CHLOE	Chelsea	0 0 2 1	3	37:41.1		110.7%	60	1.1.1 BC rule
2	89		POISSON-GRÉGOIR, E, Anabelle	Estrie	3 0 1 2	6	38:24.8	+43.7	108.6%	54	
3	91		NAUD, Rose-Marie	Cadet	5 4 5 4	18	49:03.8	+11:22.7	85.0%	48	

http://www.acbq.qc.ca



BIATHLON COURBETTE



Coupe Québec #1

Sommaire des Résultats

Épreuves Mass Start

Valcartier, Québec, le 19 Décembre 2010 -- Départ 10:00 -- L'arrivée du dernier compétiteur 14:25

Rank	Name	Category	Time	Penalty	%
4	TAVARES DAGENAIS, Stéphanie	BVS	1 0 3 4 8	49:38.4	+11:57.3 84.0%
5	105 STACEY, Jessica	Cadet	2 4 2 3 11	50:07.5	+12:26.4 83.2%
6	99 CORBIN, Valérie	Cadet	4 3 4 5 16	53:19.7	+15:38.6 78.2%
7	94 SHMIDT, Corinna	Cadet	1 2 2 4 9	53:41.1	+16:00.0 77.7%
8	104 CARROLL-GRENIER, Desirée	Cadet	4 1 4 0 9	53:47.1	+16:06.0 77.6%
9	98 HYNDS, Alexandra	Chelsea	3 3 2 3 11	53:54.7	+16:13.6 77.4%
10	96 JEAN, Emilie	Cadet	5 4 3 4 16	54:26.5	+16:45.4 76.6%
11	93 TEMPLETON, Amanda	Chelsea	4 4 3 3 14	55:05.5	+17:24.4 75.7%
12	106 THOMPSON, Michelle	Cadet	5 5 4 4 18	55:51.0	+18:09.9 74.7%
13	97 ZHDANOVA, Alissya	Cadet	4 3 3 2 12	1:03:59.2	+26:18.1 65.2%
14	100 GIRARD, Valérie	BVS	5 5 4 4 18	1:04:39.1	+26:58.0 64.5%
15	101 LABBÉ, Katia	Cadet	4 3 3 4 14	1:09:07.6	+31:26.5 60.4%
16	92 ROY, Marie-Philippe	Cadet	4 3 4 4 15	1:38:18.9	+1:00:37.8 42.4%
DNS	102 VILLENEUVE, Sarah	Cadet			
DNS	103 LAVOIE, Marie-Pier	Cadet			

7,4 A BC rule



Coupe Québec #1

Sommaire des Résultats

Epreuves Sprint

Valcartier, Québec, le 18 Décembre 2010

Départ 11:00 -- L'arrivée du dernier compétiteur 14:25



Hommes - vitesse 10 km

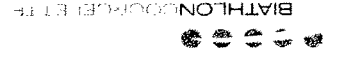
Rang	Dos	liec	Nom	Equipe	IBU	C	D	I	Résultat	Ecart	%	Pts	Notes
1	3		GUIMONT, Alain	Courc	0	0	0		39:48.4			60	
2	1		BEAULIEU-CHARBO NNEAU, Louis	Courc	4	3	7		1:03:38.0	+23:49.6		54	
3	2		MILNE, King	EABC	4	3	7		1:16:21.5	+36:33.1		48	

Hommes juniors - vitesse 10 km

Rang	Dos	liec	Nom	Equipe	IBU	C	D	I	Résultat	Ecart	%	Pts	Notes
1	4		LAFOREST-JEAN, Samuel	Courc	1	1	2		37:09.0			60	
2	6		MORENCY, Paul	Courc	1	2	3		38:02.3	+53.3		54	
3	5		GALLANT, Michaël	BPEI	3	3	6		51:09.8	+14:00.8		48	

Hommes benjamins - vitesse 7.5 km

Rang	Dos	liec	Nom	Equipe	IBU	C	D	I	Résultat	Ecart	%	Pts	Notes
1	11		HUOT, Alexandre	Courc	0	2	2		30:59.5		100.9%	60	
2	16		CAMPBELL, Carsen	BPEI	2	2	4		31:09.1	+9.6	100.3%	54	
3	8		ARENDZ, Menno	BPEI	2	3	5		31:38.3	+38.8	98.8%	48	
4	12		LAFOREST-JEAN, Phillippe	Courc	1	3	4		32:18.0	+1:18.5	96.8%	43	
5	15		ALEXANIAN, Aram	Chelsea	0	2	2		32:22.9	+1:23.4	96.5%	40	
6	13		SPENCER, Mackinnon	BPEI	2	4	6		33:34.3	+2:34.8	93.1%	38	
7	10		GALLANT LEMAY, Samuel	Estrie	1	2	3		34:08.0	+3:08.5	91.6%	36	
8	17		CHESTER, Thomas	Chelsea	4	2	6		36:46.7	+5:47.2	85.0%	34	
9	9		DUPUIS, Dominic	Chelsea	4	5	9		39:42.2	+8:42.7	78.7%	32	5,5 a IBU rule
DNF	14		SOLOMON, Jack	Chelsea									



<http://www.acbo.qc.ca>

Coupe Québec #1

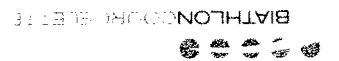
Sommaire des Résultats

Epreuves Sprint

Départ 11:00 -- L'arrivée du dernier compétiteur 14:25

Garçons seniors - vitesse 6 km

Valcartier, Québec, le 18 Décembre 2010



Rang	Dos	Ilc	Norm	Titre	Equipe	C D I	Résultat	Ecart	%	Pts	Notes
------	-----	-----	------	-------	--------	-------	----------	-------	---	-----	-------

1	52				Chelsea	3 0 3	25:29.4		103.0%	60	
2	25				Estrie	0 4 4	26:38.2	+1:08.8	98.6%	54	
3	42				Estrie	1 5 6	26:40.5	+1:11.1	98.5%	48	
4	21				Chelsea	2 4 6	27:37.0	+2:07.6	95.1%	43	
5	37				Cadet	1 5 6	29:09.3	+3:39.9	90.1%	40	
6	22				Cadet	1 4 5	29:58.2	+4:28.8	87.6%	38	
7	45				Chelsea	2 3 5	30:21.1	+4:51.7	86.5%	36	
8	24				Chelsea	3 4 7	30:57.0	+5:27.6	84.9%	34	
9	26				Cadet	3 4 7	31:09.2	+5:39.8	84.3%	32	
10	33				Cadet	3 3 6	31:36.4	+6:07.0	83.1%	31	
11	34				Cadet	2 3 5	32:16.8	+6:47.4	81.4%	30	5,5 a IBU rule x 3
12	23				Chelsea	2 4 6	33:32.8	+8:03.4	78.3%	29	
13	41				BVS	4 3 7	34:03.7	+8:34.3	77.1%	28	
14	31				Cadet	5 3 8	34:05.1	+8:35.7	77.1%	27	
15	30				BVS	2 4 6	34:19.2	+8:49.8	76.5%	26	
16	43				Cadet	3 3 6	34:40.8	+9:11.4	75.7%	25	5,5 a IBU rule
17	47				Cadet	2 4 6	35:03.8	+9:34.4	74.9%	24	
18	32				Cadet	5 4 9	35:10.7	+9:41.3	74.7%	23	5,5 a IBU rule
19	50				Cadet	5 1 6	36:08.3	+10:38.9	72.7%	22	
20	20				Cadet	4 5 9	38:27.7	+12:58.3	68.3%	21	
21	44				Cadet	5 3 8	38:32.0	+13:02.6	68.2%	20	5,5 a IBU rule

http://www.acbq.qc.ca



Coupe Québec #1

Sommaire des Résultats

Epreuves Sprint

BIATHLON COURSE EVENTS

Valcartier, Québec, le 18 Décembre 2010

Départ 11:00 – L'arrivée du dernier compétiteur 14:25

Rang	Pos	Ilc	Nome	Equipe	S	I	Résultat	Ecart	%	Pts	Notes
22	48		DION-GERMAIN, Jhony	Cadet	2	5	41:00.0	+15:30.6	64.1%	29	
23	39		BEAUDETTE, Frédéric	Cadet	5	4	41:58.0	+16:28.6	62.6%	18	
24	35		BOIVIN, Yann	Cadet	4	3	42:43.7	+17:14.3	61.5%	17	
25	40		DIONNE, Dominic	Cadet	4	5	43:50.0	+18:20.6	59.9%	16	
26	28		RIBEROLE, Marvin	Cadet	5	5	44:03.5	+18:34.1	59.6%	15	
27	46		BRIÈRE, Mathieu	Cadet	3	3	44:32.0	+19:02.6	59.0%	14	
28	49		GAGNON, Alexandre	Cadet	5	4	51:31.7	+26:02.3	51.0%	13	
29	38		HOULE, Gabriel	Cadet	5	4	1:03:25.4	+37:56.0	41.4%	12	
DNS	51		LAPOINTE, Marc-Antoine	Cadet							
DNF	27		BÉDARD-PÉPIN, Jean-Philippe	Cadet	4	4					
DSQ	29		MERCIER, Laurent	Estrie	5	4	30:58.0	+5:28.6			5.6 N IBU rule
DSQ	36		COSETTE, Zakary	Cheslea	4	5	36:29.6	+11:00.2			5.5 a and 5.6 T IBU rule

Gargons juniors - vitesse 4 km Air

Rang	Pos	Ilc	Nome	Equipe	S	I	Résultat	Ecart	%	Pts	Notes
1	55		BRUNOTTE, Jules	Estrie	1	1	19:50.3		104.1%	60	
2	62		RACICOT, Charles	Estrie	3	2	20:43.2	+52.9	99.6%	54	
3	56		MICHAUD, Carus	Estrie	2	0	21:23.0	+1:32.7	96.6%	48	
4	65		TREMBLAY, Félix	Courc	1	0	21:57.0	+2:06.7	94.1%	43	
5	63		SMETANKA, Vincent	Estrie	4	3	22:25.7	+2:35.4	92.1%	40	
6	57		MARCOTTE, Benjamin	Courc	1	0	22:45.3	+2:55.0	90.7%	38	
7	64		BOLDUC, Zacharie	CBV	0	0	23:16.9	+3:26.6	88.7%	36	
8	61		PLATTER, Maxime	Cheslea	2	0	24:09.2	+4:18.9	85.5%	34	
9	58		CARRIER, Charles-Etienne	Estrie	1	3	24:31.5	+4:41.2	84.2%	32	
10	60		DUFOUR, Mathieu	Courc	1	3	29:23.0	+9:32.7	70.3%	31	
11	59		GUILBAULT, Gabriel	CBV	5	5	29:53.9	+10:03.6	69.1%	30	

http://www.acbq.qc.ca

BIATHLON COURSE EVENTS




Coupe Québec #1

Sommaire des Résultats

Épreuves Sprint

Départ 11:00 -- L'arrivée du dernier compétiteur 14:25

Valcartier, Québec, le 18 Décembre 2010



Femmes - vitesse 7,5 km

Rang	Dos	Ilc	Nome	Equipe	C D I	Ilc	Résultat	Ecart	%	Pts	Notes
1	95		SALVI, Angela	Courc	2 0 2		33:44.9		104.8%	60	
2	98		ABRAN, Isabelle	Courc	1 2 3		35:33.1	+1:48.2	99.4%	54	
3	97		MOURAO, Jaqueline	BSF	4 4 8		36:45.7	+3:00.8	96.2%	48	
4	96		LANDRY, Isabelle	BVS	2 2 4		48:15.0	+14:30.1	73.3%	43	

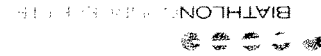
Femmes juniors - vitesse 7,5 km

Rang	Dos	Ilc	Nome	Equipe	C D I	Ilc	Résultat	Ecart	%	Pts	Notes
1	100		VEILLETTE-BROSSE AU, Elyse	Chelsea	2 0 2		38:51.7			60	
2	99		JONES, Jacenta	BPEI	0 3 3		40:24.4	+1:32.7		54	

Filles juniors - vitesse 4 km Air

Rang	Dos	Ilc	Nome	Equipe	C D I	Ilc	Résultat	Ecart	%	Pts	Notes
1	104		HAMEL, Charlotte	Estre	1 0 1		22:12.6		103.7%	60	
2	108		POISSON-GRÉGOIR E, Sarah	Estre	5 0 5		23:01.7	+49.1	100.0%	54	
3	103		BERNARD, Marie-Eve	Estre	1 0 1		23:52.8	+1:40.2	96.5%	48	
4	107		PÉRUSSE, Marie-Maxime	Courc	3 1 4		24:08.0	+1:55.4	95.5%	43	
5	106		LAFLAMME, Cristelle	Estre	1 2 3		25:20.0	+3:07.4	90.9%	40	
6	101		GAUDETTE-GRÉGOI RE, Alexina	Cadet	1 1 2		27:20.1	+5:07.5	84.3%	38	
7	109		WOODMAN, Rachael margaret	BPEI	0 1 1		32:25.2	+10:12.6	71.1%	36	
8	105		DROUIN, Wasana	Chelsea	4 2 6		35:30.6	+13:18.0	64.9%	34	
DSQ	102		CARON-DESCHESS ES, Elizabeth	Courc	4 5 9		30:29.8	+8:17.2			5,6,11 IBU rule

http://www.acbq.qc.ca



Coupe Québec #1

Sommaire des Résultats

Épreuves Sprint

Valcartier, Québec, le 18 Décembre 2010
Départ 11:00 -- L'arrivée du dernier compétiteur 14:25

Femmes benjamins - vitesse 6 km

Node	Rang	Dos	Ilc	Nom	Equipe	S	D	I	Résultat	Ecart	%	Pts	Notes
1	116			SIMARD, Pamela	Courc	1	1	2	30:36.1		106.9%	60	
2	112			LEMIEUX, Carol-Ann	Courc	2	1	3	30:36.7	+0.6	106.9%	54	
3	115			DROUIN, Danica	Chelsea	4	3	7	36:56.5	+6:20.4	88.6%	48	
4	114			ROUSE-SENTNER, Rebecca	BPEI	3	3	6	39:16.6	+8:40.5	83.3%	43	
5	111			WOODMAN, Mairi-Brigid	BPEI	0	2	2	42:16.2	+11:40.1	77.4%	40	
DNS	113			CÉRÉ, Florence	Courc								

Hommes matures - vitesse 6 km

Node	Rang	Dos	Ilc	Nom	Equipe	S	D	I	Résultat	Ecart	%	Pts	Notes
1	120			LABRANCHE, Guy	Courc	0	4	4	31:15.0			60	
2	121			GASSEAU, Michel	Cadet	3	3	6	35:10.6	+3:55.6		54	

Filles seniors - vitesse 6 km

Node	Rang	Dos	Ilc	Nom	Equipe	S	D	I	Résultat	Ecart	%	Pts	Notes
1	143			POISSON-GRÉGOIR, E, Anabelle	Estrie	0	3	3	30:51.1		111.1%	60	
2	129			SELERIER, CHLOE	Chelsea	1	5	6	32:17.8	+1:26.7	106.2%	54	
3	138			NAUD, Rose-Marie	Cadet	3	5	8	39:42.4	+8:51.3	86.3%	48	
4	110			ROY, Marie-Philippe	Cadet	4	3	7	40:53.0	+10:01.9	83.9%	43	
5	126			TEMPLETON, Amanda	Chelsea	3	5	8	40:56.4	+10:05.3	83.7%	40	
6	127			SHMIDT, Corinna	Cadet	2	0	2	41:38.9	+10:47.8	82.3%	38	
7	133			TAVARES, DAGENAIS,	BVS	2	4	6	41:57.4	+11:06.3	81.7%	36	
8	135			JEAN, Emilie	Cadet	5	5	10	42:54.6	+12:03.5	79.9%	34	
9	136			ZHDANOVA, Alissya	Cadet	4	3	7	43:33.2	+12:42.1	78.7%	32	
10	137			HYNDS, Alexandra	Chelsea	2	2	4	45:09.4	+14:18.3	75.9%	31	



Coupe Québec #1

Sommaire des Résultats

Épreuves Sprint

Valcartier, Québec, le 18 Décembre 2010
Départ 11:00 -- L'arrivée du dernier compétiteur 14:25

Rang	Dos	Ilc	Nome	Equipe	I	5	I	Résultat	Ecart	%	Pts	Notes
11	141		CORBIN, Valérie	Cadet	4	5	9	46:38.4	+15:47.3	73.5%	30	
12	142		GIRARD, Valérie	BVS	5	5	10	50:16.7	+19:25.6	68.2%	29	
13	131		LABBÉ, Katia	Cadet	4	5	9	58:24.8	+27:33.7	58.7%	28	
DNS	132		VILLENEUVE, Sarah	Cadet								
DNS	134		LAVOIE, Marie-Pier	Cadet								
DNS	128		CARROLL-GRENIER, Desirée	Cadet	1	4	5	37:22.3	+6:31.2			5,6 r IBU rule
DNS	140		STACEY, Jessica	Cadet	4	3	7	41:10.9	+10:19.8			5,6 r IBU rule
DNS	130		THOMPSON, Michelle	Cadet	0	4	4	42:06.0	+11:14.9			5,6 r IBU rule

Garçons cadets - vitesse 3 km

Rang	Dos	Ilc	Nome	Equipe	I	5	I	Résultat	Ecart	%	Pts	Notes
1	147		AUGER, Emrik	Estrie	5	2	7	16:31.0		127.1%	60	
2	149		SANCHEZ, Alenzo	Cheslea	3	3	6	17:51.8	+1:20.8	117.5%	54	
3	146		TREMBLAY-GRAVEL, Etienne	Cheslea	5	4	9	28:36.0	+12:05.0	73.4%	48	
DNS	148		LAROCHELLE, Marc-Olivier	Courc								

Filles cadettes - vitesse 3 km

Rang	Dos	Ilc	Nome	Equipe	I	5	I	Résultat	Ecart	%	Pts	Notes
1	154		PELLETIER, Clémence	Courc	0	3	3	15:37.9			60	
2	151		COTARAS, Michaela	Cheslea	1	1	2	17:05.3	+1:27.4	114.3%	54	
3	150		VIENNOTTE, Piaper	Cheslea	4	3	7	19:52.5	+4:14.6	98.3%	48	
4	153		GROSSMAN, Sabina	Cheslea	4	5	9	21:37.2	+5:59.3	90.3%	43	
5	152		JONES, Emma	Cheslea	5	4	9	25:36.0	+9:58.1	76.3%	40	